Ufficio Idrografico e Mareografico - Area D2/2S/09

Centro Funzionale Regionale

Dati medi giornalieri dei parametri di qualità della stazione di Porta Portese

pH	**-**
data	media
01/12/2007	7,7
02/12/2007	7,7
03/12/2007	7,7
04/12/2007	7,7
05/12/2007	7,8
06/12/2007	7,7
07/12/2007	7,7
08/12/2007	7,7
09/12/2007	7,7
10/12/2007	7,6
11/12/2007	7,7
12/12/2007	7,8
13/12/2007	7,8
14/12/2007	7,8
15/12/2007	7,8
16/12/2007	7,8
17/12/2007	7,6
18/12/2007	7,2
19/12/2007	7,2
20/12/2007	7,3
21/12/2007	7,3
22/12/2007	7,3
23/12/2007	7,3
24/12/2007	7,2
25/12/2007	7,3
26/12/2007	7,3
27/12/2007	7,2
28/12/2007	7,3
29/12/2007	7,4
30/12/2007	7,4
31/12/2007	7,3

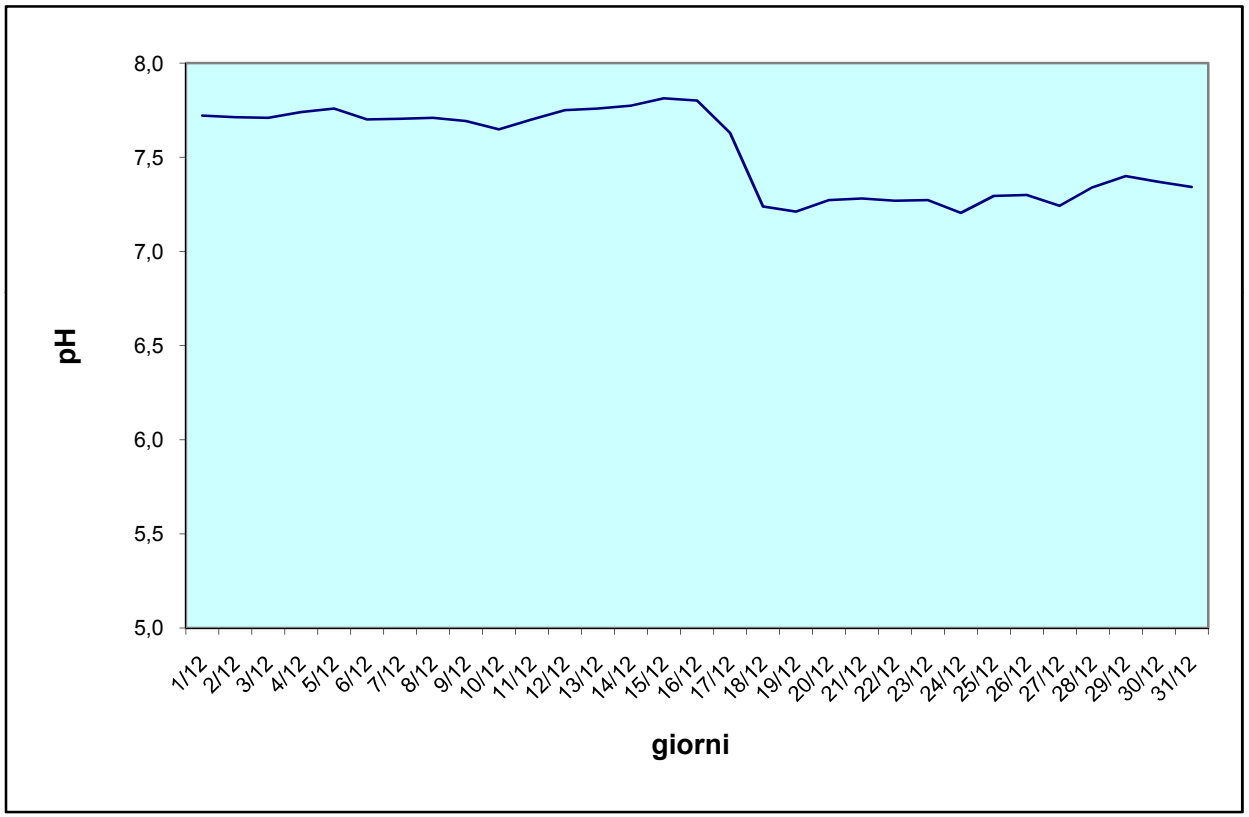

Dati medi giornalieri dei parametri di qualità della stazione di Porta Portese

Conducibilità	***µs***
data	media
01/12/2007	1472
02/12/2007	1501
03/12/2007	1487
04/12/2007	1397
05/12/2007	1408
06/12/2007	1512
07/12/2007	1531
08/12/2007	1406
09/12/2007	1397
10/12/2007	1350
11/12/2007	1361
12/12/2007	1410
13/12/2007	1544
14/12/2007	1428
15/12/2007	1394
16/12/2007	1409
17/12/2007	1404
18/12/2007	1463
19/12/2007	1596
20/12/2007	1356
21/12/2007	1314
22/12/2007	1327
23/12/2007	1359
24/12/2007	1419
25/12/2007	1297
26/12/2007	1427
27/12/2007	1546
28/12/2007	1460
29/12/2007	1346
30/12/2007	1347
31/12/2007	1378

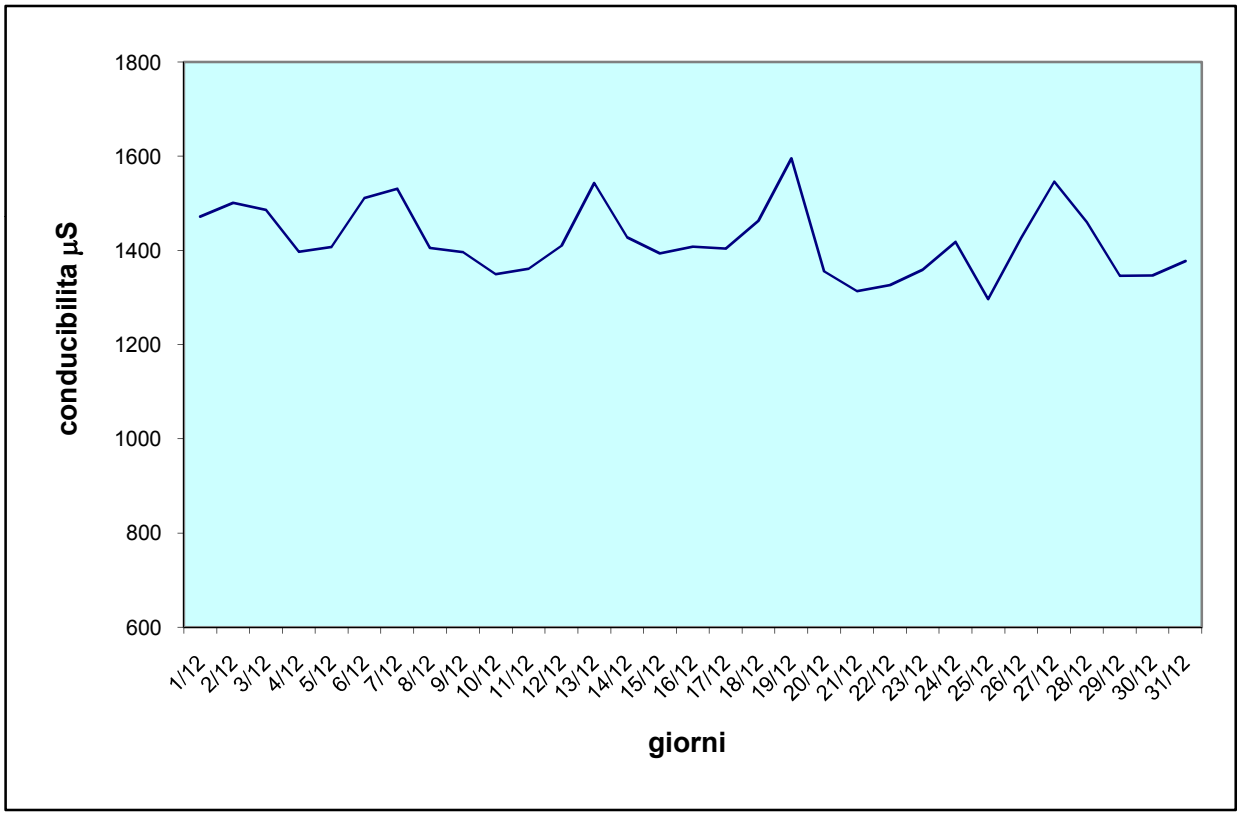

Dati medi giornalieri dei parametri di qualità della stazione di Porta Portese

Ossigeno	***ppm***
data	media
01/12/2007	7,3
02/12/2007	7,2
03/12/2007	6,9
04/12/2007	7,0
05/12/2007	7,2
06/12/2007	7,3
07/12/2007	7,4
08/12/2007	7,2
09/12/2007	6,7
10/12/2007	6,1
11/12/2007	7,0
12/12/2007	7,4
13/12/2007	7,6
14/12/2007	7,5
15/12/2007	7,9
16/12/2007	7,7
17/12/2007	7,9
18/12/2007	8,5
19/12/2007	8,4
20/12/2007	8,7
21/12/2007	8,8
22/12/2007	8,5
23/12/2007	8,4
24/12/2007	7,8
25/12/2007	8,0
26/12/2007	7,9
27/12/2007	7,3
28/12/2007	7,8
29/12/2007	8,2
30/12/2007	7,7
31/12/2007	7,4

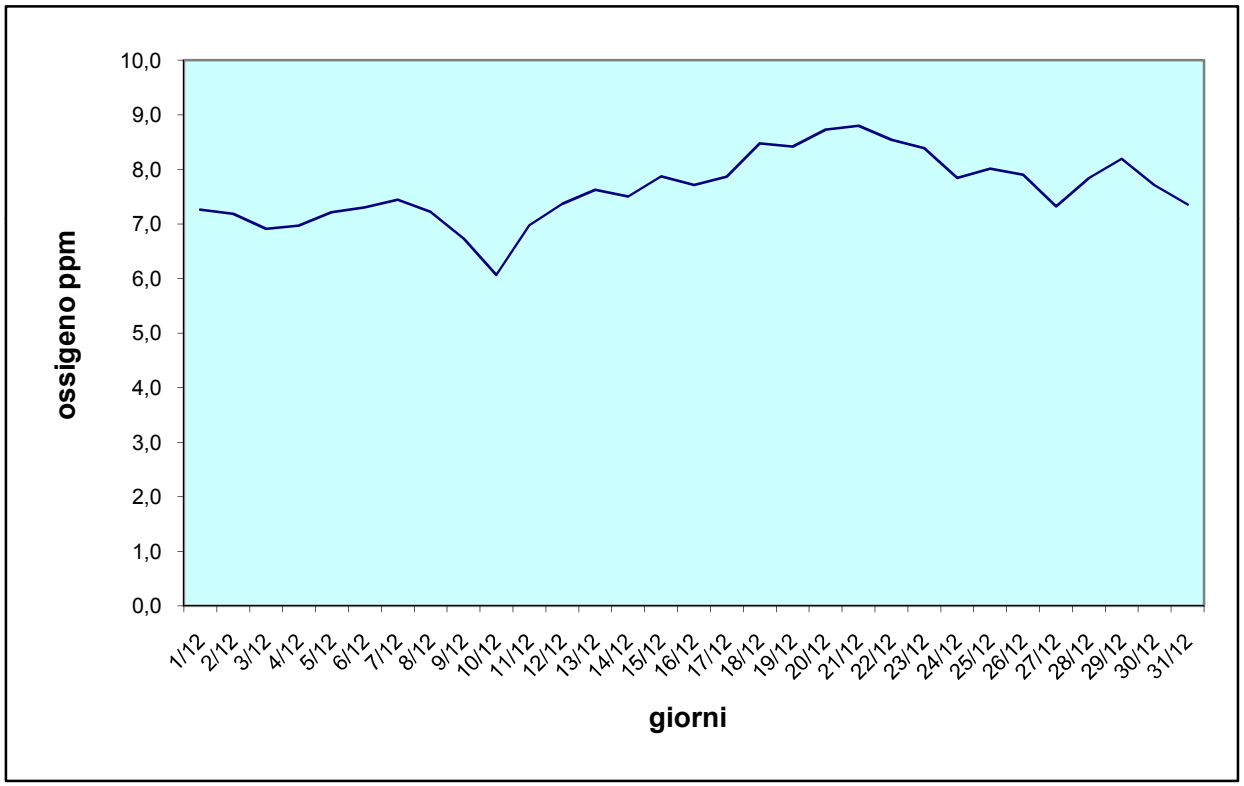

Dati medi giornalieri dei parametri di qualità della stazione di Porta Portese

Torbidità	***NTU***
data	media
01/12/2007	11,6
02/12/2007	11,8
03/12/2007	11,2
04/12/2007	12,3
05/12/2007	12,5
06/12/2007	14,1
07/12/2007	15,1
08/12/2007	15,0
09/12/2007	13,6
10/12/2007	18,1
11/12/2007	40,3
12/12/2007	25,5
13/12/2007	26,9
14/12/2007	24,5
15/12/2007	39,4
16/12/2007	33,1
17/12/2007	19,0
18/12/2007	13,4
19/12/2007	13,4
20/12/2007	15,7
21/12/2007	13,9
22/12/2007	12,3
23/12/2007	10,5
24/12/2007	8,5
25/12/2007	9,6
26/12/2007	9,3
27/12/2007	11,2
28/12/2007	13,5
29/12/2007	17,3
30/12/2007	13,5
31/12/2007	10,6

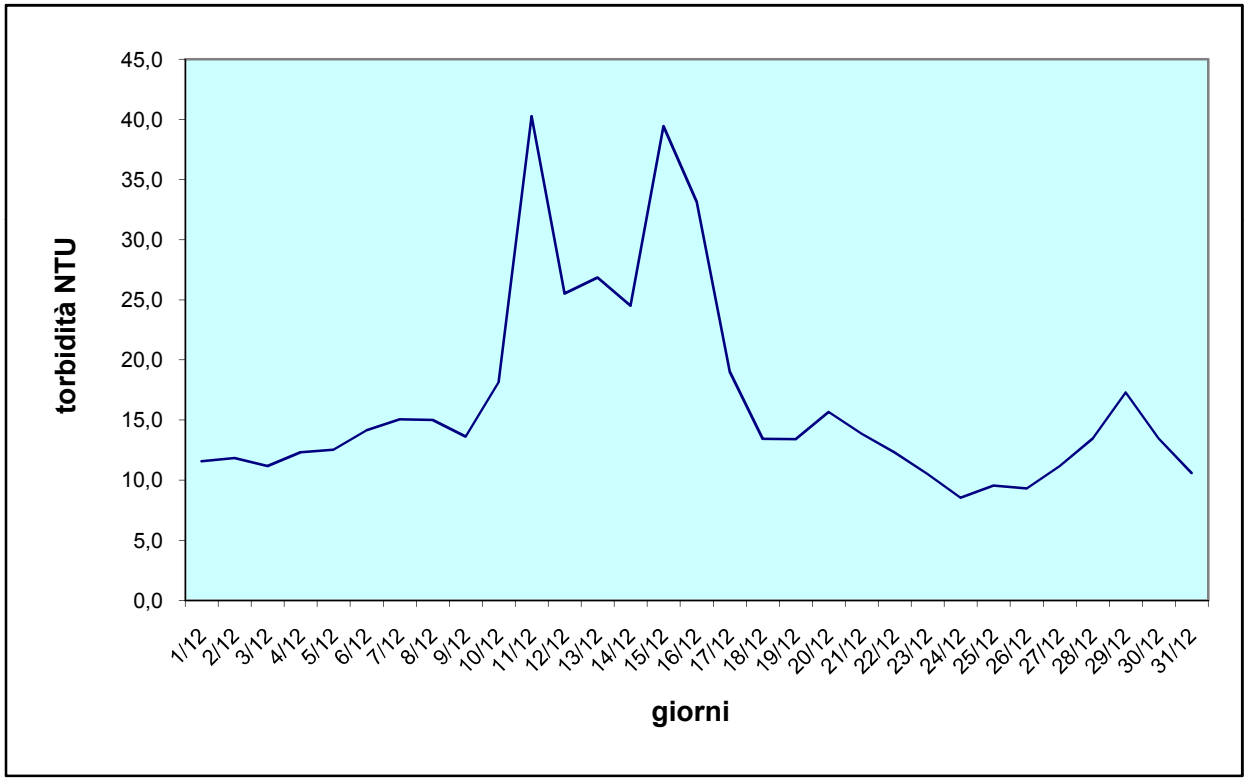

Dati medi giornalieri dei parametri di qualità della stazione di Porta Portese

Temperatura	***°C***
data	media
01/12/2007	11,4
02/12/2007	11,5
03/12/2007	11,9
04/12/2007	11,8
05/12/2007	11,5
06/12/2007	11,4
07/12/2007	11,3
08/12/2007	11,5
09/12/2007	11,4
10/12/2007	11,2
11/12/2007	10,9
12/12/2007	10,8
13/12/2007	10,7
14/12/2007	10,3
15/12/2007	9,6
16/12/2007	9,4
17/12/2007	9,6
18/12/2007	9,3
19/12/2007	9,5
20/12/2007	9,0
21/12/2007	8,6
22/12/2007	8,6
23/12/2007	8,9
24/12/2007	9,5
25/12/2007	9,0
26/12/2007	9,1
27/12/2007	9,4
28/12/2007	8,8
29/12/2007	8,3
30/12/2007	8,5
31/12/2007	8,7

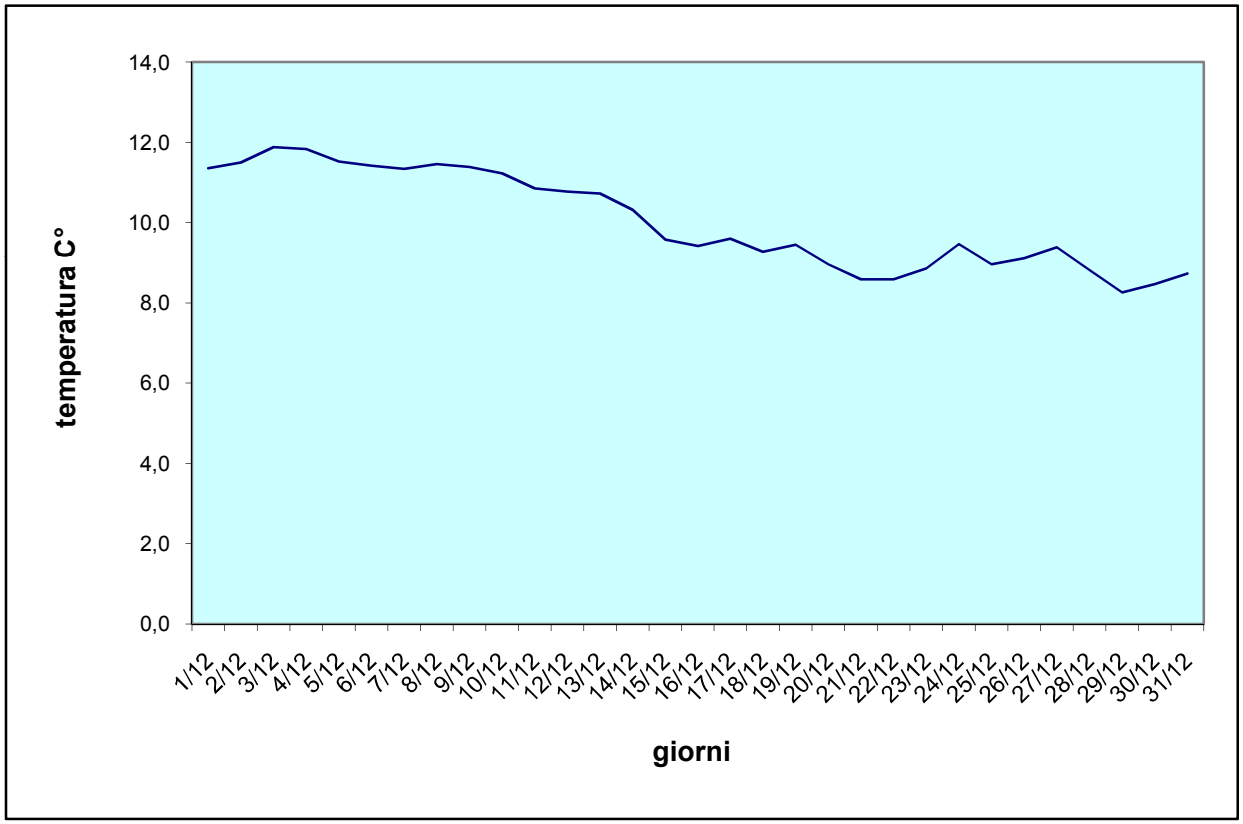

Dati medi giornalieri dei parametri di qualità della stazione di Porta Portese

TOC	***mg/l***
data	media
01/12/2007	2,9
02/12/2007	2,9
03/12/2007	2,8
04/12/2007	2,9
05/12/2007	2,9
06/12/2007	2,9
07/12/2007	2,8
08/12/2007	2,8
09/12/2007	3,2
10/12/2007	3,5
11/12/2007	2,8
12/12/2007	2,7
13/12/2007	2,5
14/12/2007	2,7
15/12/2007	2,8
16/12/2007	2,9
17/12/2007	2,7
18/12/2007	2,7
19/12/2007	2,8
20/12/2007	2,9
21/12/2007	2,9
22/12/2007	3,1
23/12/2007	3,0
24/12/2007	3,0
25/12/2007	3,2
26/12/2007	3,0
27/12/2007	3,0
28/12/2007	2,9
29/12/2007	3,0
30/12/2007	3,2
31/12/2007	3,0

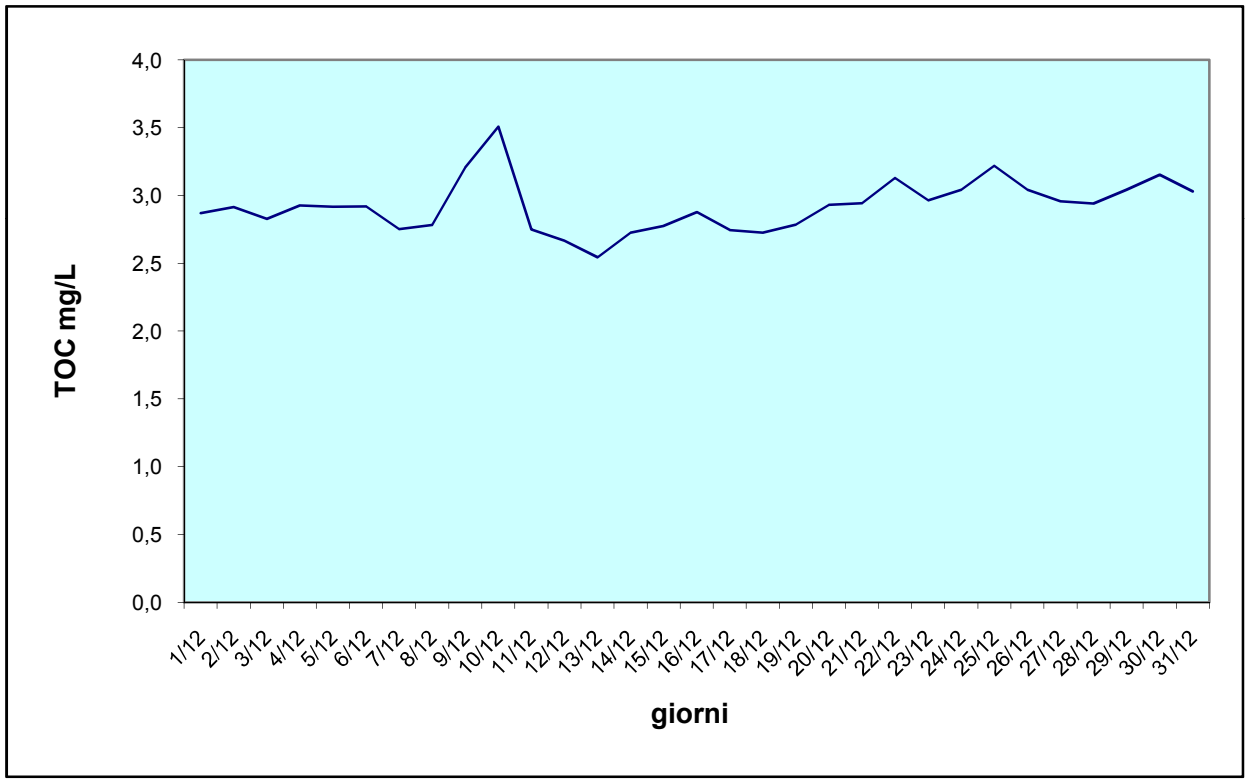

Dati medi giornalieri dei parametri di qualità della stazione di Porta Portese

Nitriti	***ppb***
data	media
01/12/2007	49,0
02/12/2007	52,3
03/12/2007	54,9
04/12/2007	55,2
05/12/2007	54,0
06/12/2007	50,5
07/12/2007	47,4
08/12/2007	50,6
09/12/2007	56,6
10/12/2007	60,6
11/12/2007	52,8
12/12/2007	37,9
13/12/2007	31,3
14/12/2007	33,8
15/12/2007	27,3
16/12/2007	29,2
17/12/2007	29,0
18/12/2007	32,3
19/12/2007	30,5
20/12/2007	32,3
21/12/2007	34,4
22/12/2007	36,2
23/12/2007	41,6
24/12/2007	44,0
25/12/2007	41,7
26/12/2007	36,8
27/12/2007	38,6
28/12/2007	36,1
29/12/2007	36,9
30/12/2007	39,0
31/12/2007	41,5

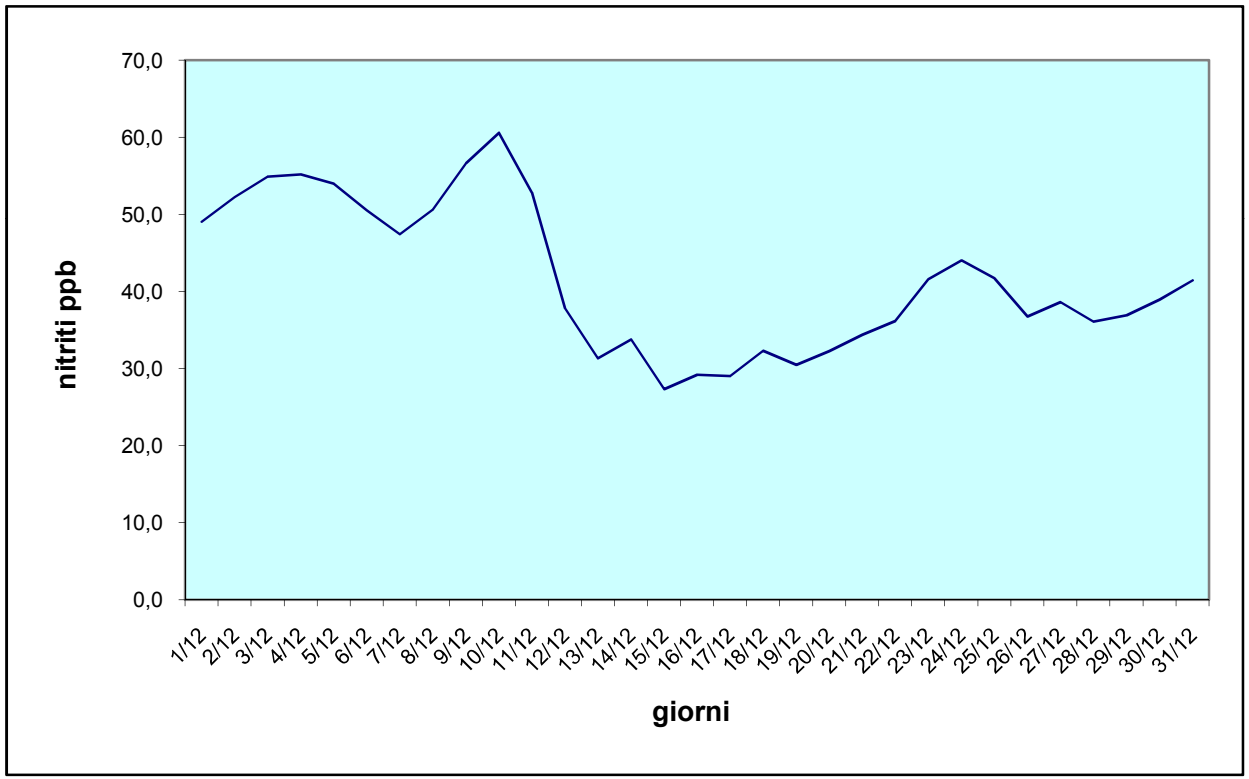

Dati medi giornalieri dei parametri di qualità della stazione di Porta Portese

Nitrati	***ppm***
data	media
01/12/2007	1,0
02/12/2007	0,9
03/12/2007	1,0
04/12/2007	0,9
05/12/2007	1,0
06/12/2007	1,0
07/12/2007	0,7
08/12/2007	0,8
09/12/2007	0,9
10/12/2007	0,4
11/12/2007	0,0
12/12/2007	0,1
13/12/2007	0,4
14/12/2007	0,7
15/12/2007	0,8
16/12/2007	0,6
17/12/2007	0,3
18/12/2007	1,0
19/12/2007	0,9
20/12/2007	0,8
21/12/2007	0,6
22/12/2007	1,2
23/12/2007	1,2
24/12/2007	1,3
25/12/2007	1,1
26/12/2007	0,8
27/12/2007	0,4
28/12/2007	0,9
29/12/2007	0,9
30/12/2007	1,0
31/12/2007	0,9

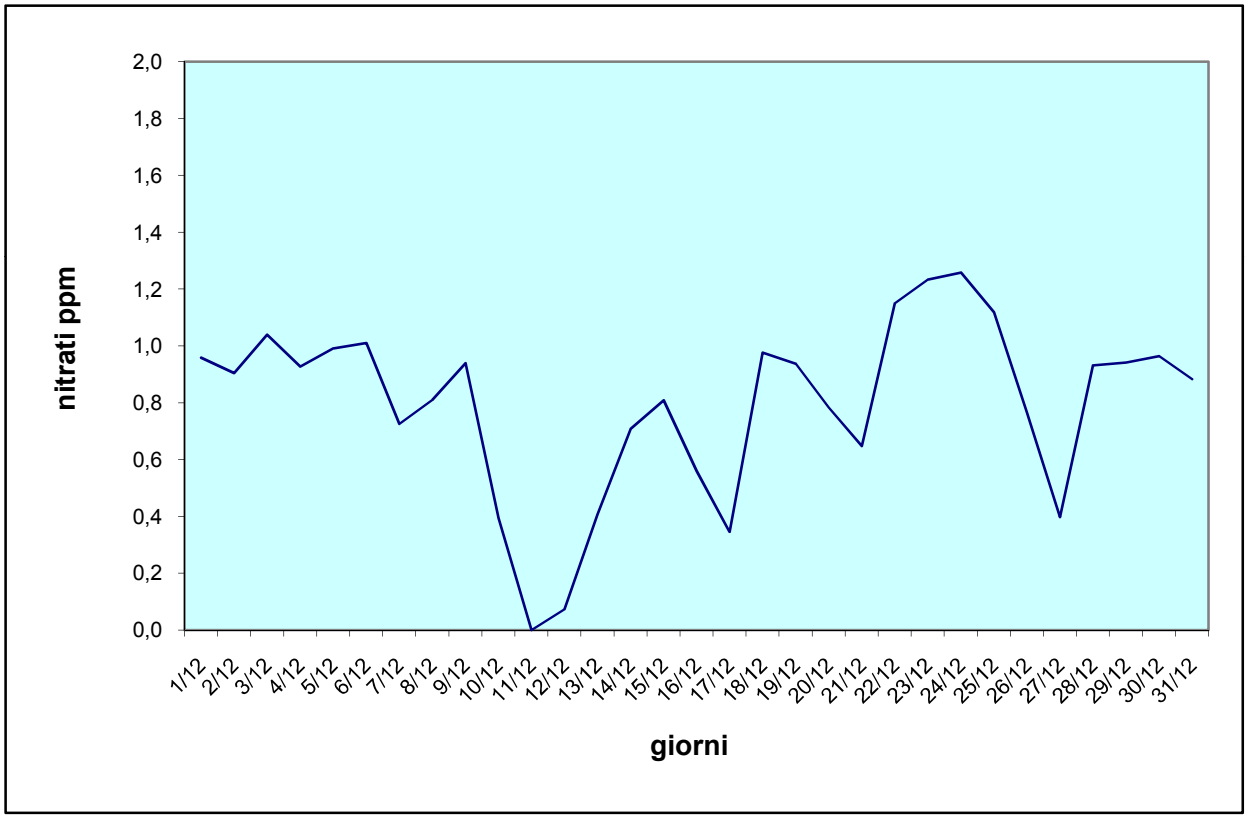

Dati medi giornalieri dei parametri di qualità della stazione di Porta Portese

Ortofosfati	***ppb***
data	media
01/12/2007	241
02/12/2007	288
03/12/2007	278
04/12/2007	309
05/12/2007	279
06/12/2007	233
07/12/2007	211
08/12/2007	257
09/12/2007	306
10/12/2007	293
11/12/2007	
12/12/2007	
13/12/2007	223
14/12/2007	295
15/12/2007	227
16/12/2007	233
17/12/2007	248
18/12/2007	250
19/12/2007	286
20/12/2007	228
21/12/2007	217
22/12/2007	268
23/12/2007	271
24/12/2007	313
25/12/2007	376
26/12/2007	417
27/12/2007	321
28/12/2007	320
29/12/2007	307
30/12/2007	272
31/12/2007	290

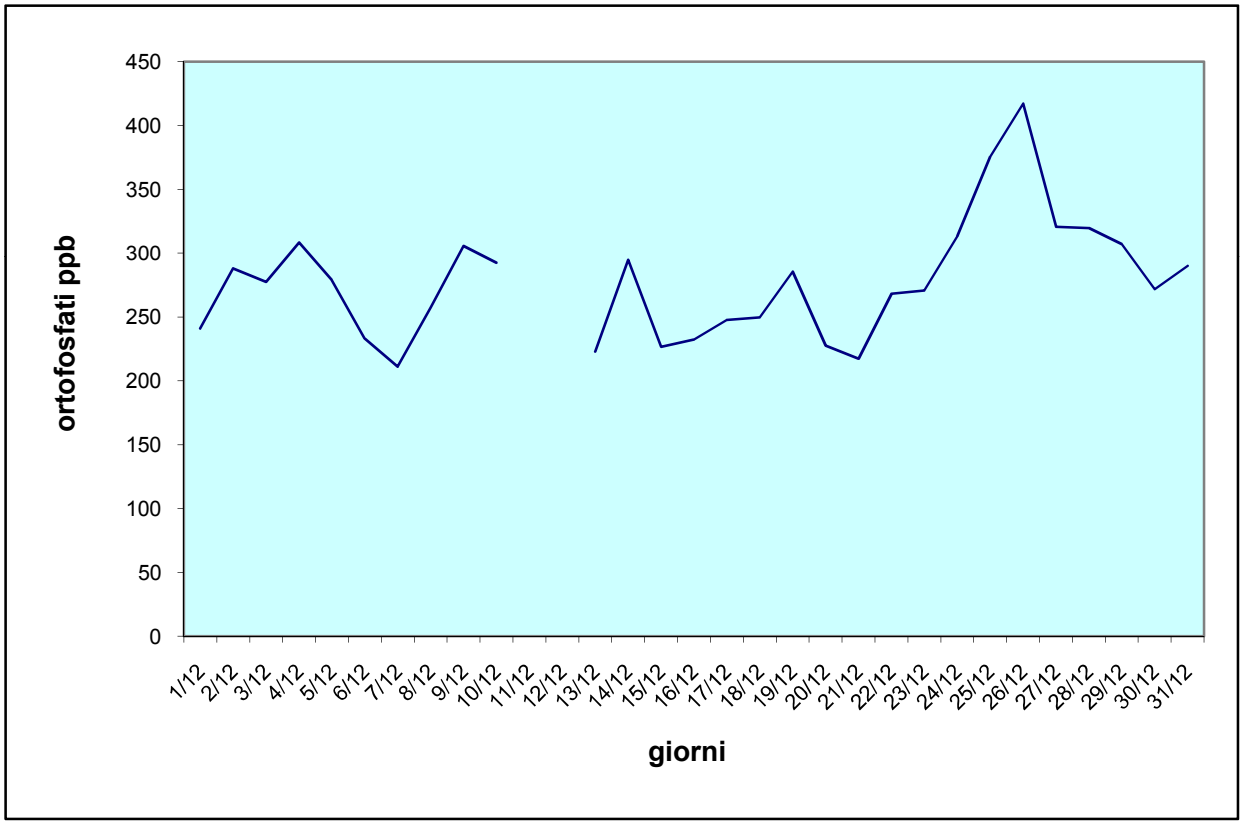

Dati medi giornalieri dei parametri di qualità della stazione di Porta Portese

Ammoniaca	***ppb***
data	media
01/12/2007	303
02/12/2007	335
03/12/2007	357
04/12/2007	374
05/12/2007	354
06/12/2007	332
07/12/2007	315
08/12/2007	323
09/12/2007	353
10/12/2007	375
11/12/2007	308
12/12/2007	311
13/12/2007	342
14/12/2007	417
15/12/2007	355
16/12/2007	366
17/12/2007	379
18/12/2007	380
19/12/2007	405
20/12/2007	341
21/12/2007	318
22/12/2007	345
23/12/2007	385
24/12/2007	435
25/12/2007	449
26/12/2007	472
27/12/2007	485
28/12/2007	437
29/12/2007	392
30/12/2007	408
31/12/2007	430

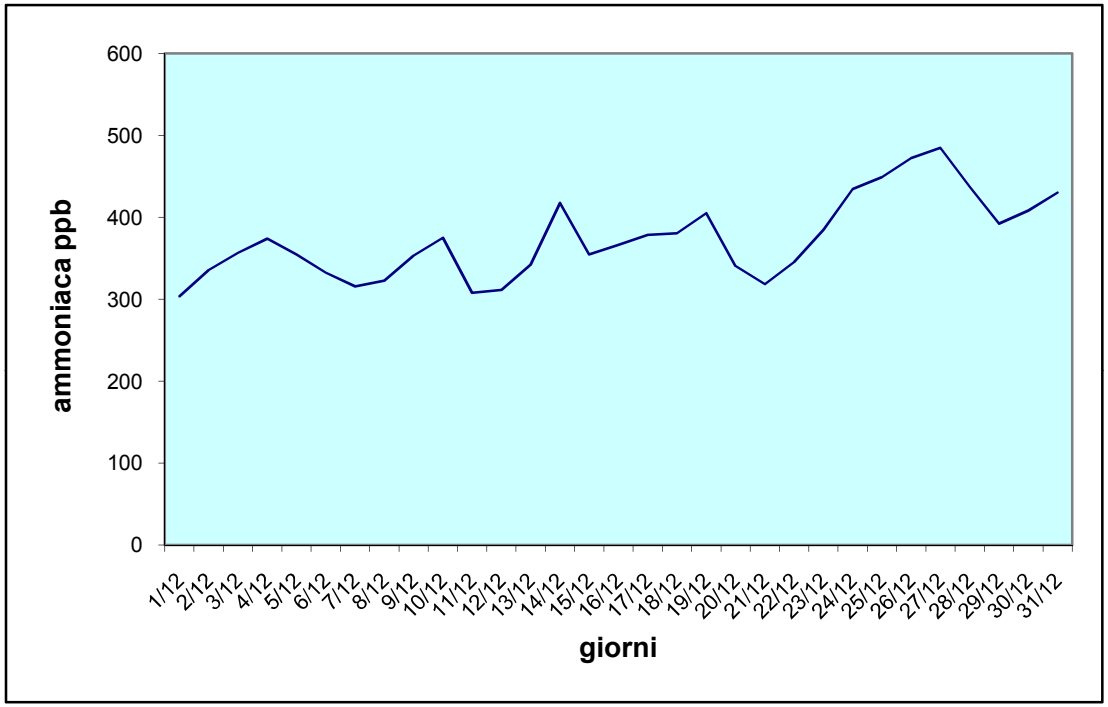

I Tecnici:
Valentina Bondioli, Valentina Di Virgilio, Adriano Sabene